N



QUADRO DE ESQUADRIAS						
ID	L x A (m)	ABERTURA	MATERIAL	QTD.	SITUAÇÃO	PEITORIL (m)
Porta						
P01	0,80×2,10	Giro Simples	Madeira	1	Existente	0,00
P01	0,80×2,10	Giro Simples	Madeira	97	A Construir	0,00
P02	1,00×2,10	Giro Simples	Madeira	1	A Construir	0,00
P03	0,90×2,10	Giro Simples	Alumínio	1	Existente	0,00
P04	1,10×2,10	Giro Dupla	Aço Galvanizado	5	A Construir	0,00
P05	0,96×2,10	Giro Simples	Alumínio; Vidro	2	Existente	0,00
P06	2,80×2,50	Correr 2 Folhas	Alumínio; Vidro	4	Existente	0,00
P07	6,05×2,50	Correr 2 Folhas	Alumínio; Vidro	2	Existente	0,00
P08	12,00×2,50	Correr 2 Folhas	Alumínio; Vidro	2	Existente	0,00
P09	0,80×2,10	Giro Simples	Ferro	3	A Construir	0,00
P10	1,82×2,10	Giro Dupla	Alumínio	2	Existente	0,00
P11	5,81×2,50	Correr 2 Folhas	Alumínio; Vidro	2	Existente	0,00
P12	1,82×2,10	Giro Dupla	Madeira	1	Existente	0,00
P13	0,90×2,10	Giro Simples	Madeira	1	Existente	0,00
P14	0,80×1,60	Giro Simples	Alumínio	11	A Construir	0,20
P15	0,80×2,10	Giro Simples	Alumínio	8	A Construir	0,00
Janela						
J01	5,58×1,48	Maxim-Ar 3x	Alumínio; Vidro	1	Existente	1,00
J02	5,38×1,48	Maxim-Ar 3x	Alumínio; Vidro	1	A Construir	1,00
J02	5,38×1,48	Maxim-Ar 3x	Alumínio; Vidro	17	Existente	1,00
J03	2,61×1,48	Maxim-Ar 3x	Alumínio; Vidro	1	Existente	1,00
J04	2,76×1,48	Maxim-Ar 3x	Alumínio; Vidro	1	A Construir	1,00
J05	5,38×1,48	Maxim-Ar 3x	Alumínio; Vidro	3	A Construir	1,00
J06	5,64×1,48	Maxim-Ar 3x	Alumínio; Vidro	5	Existente	1,00
J07	3,58×1,48	Maxim-Ar 3x	Alumínio; Vidro	1	A Construir	1,00
J08	4,47×1,48	Maxim-Ar 3x	Alumínio; Vidro	1	A Construir	1,00
J09	4,30×0,60	Maxim-Ar 3x	Alumínio; Vidro	1	Existente	1,90
J10	4,18×1,48	Maxim-Ar 3x	Alumínio; Vidro	2	Existente	1,00
J11	1,54×0,60	Maxim-Ar 3x	Alumínio; Vidro	1	A Construir	1,88
J12	2,14×1,48	Maxim-Ar 3x	Alumínio; Vidro	3	Existente	1,00
J13	4,06×1,48	Maxim-Ar 3x	Alumínio; Vidro	1	Existente	1,00
J14	5,62×1,48	Maxim-Ar 3x	Alumínio; Vidro	1	A Construir	1,00
J15	4,50×1,50	Correr 2 Folhas	Alumínio; Vidro	1	A Construir	1,00
J16	2,15×1,48	Maxim-Ar 3x	Alumínio; Vidro	1	A Construir	1,00
J17	4,24×1,48	Maxim-Ar 3x	Alumínio; Vidro	1	Existente	1,00
J18	1,40×0,60	Maxim-Ar 3x	Alumínio; Vidro	1	A Construir	1,88
J19	3,00×1,20	1 Fixa	Alumínio; Vidro	1	A Construir	1,00
J20	2,90×0,60	Maxim-Ar 3x	Alumínio; Vidro	1	A Construir	2,20
J21	3,94×0,60	Maxim-Ar 3x	Alumínio; Vidro	1	A Construir	2,20
J22	1,46×0,60	Maxim-Ar 3x	Alumínio; Vidro	1	A Construir	2,20
J23	1,60×0,60	Maxim-Ar 3x	Alumínio; Vidro	1	A Construir	2,20
J24	3,56×0,60	Maxim-Ar 3x	Alumínio; Vidro	1	A Construir	2,20
J25	2,15×0,60	Maxim-Ar 3x	Alumínio; Vidro	1	A Construir	2,20
J26	2,80×1,50	Correr 2 Folhas	Alumínio; Vidro	2	A Construir	1,00
J27	2,45×1,48	Maxim-Ar 3x	Alumínio; Vidro	1	Existente	1,00
J28	3,20×0,60	Maxim-Ar 3x	Alumínio; Vidro	1	A Construir	1,88
J29	15,70×1,48	Maxim-Ar 3x	Alumínio; Vidro	1	Existente	1,00
J30	5,57×0,60	Maxim-Ar 3x	Alumínio; Vidro	1	Existente	2,20
J31	2,80×0,60	Maxim-Ar 3x	Alumínio; Vidro	1	A Construir	1,88
J32	0,80×1,30	Maxim-Ar 3x	Alumínio; Vidro	2	A Construir	1,20
J33	2,72×1,48	Maxim-Ar 3x	Alumínio; Vidro	2	Existente	1,00
J34	2,78×1,48	Maxim-Ar 3x	Alumínio; Vidro	1	A Construir	1,00
J35	2,64×1,48	Maxim-Ar 3x	Alumínio; Vidro	1	A Construir	1,00
J36	2,74×0,60	Maxim-Ar 3x	Alumínio; Vidro	1	Existente	1,88
J37	4,50×1,50	Correr 2 Folhas	Alumínio; Vidro	1	A Construir	1,00
J38	3,85×1,48	Maxim-Ar 3x	Alumínio; Vidro	1	A Construir	1,00
J39	2,69×1,48	Maxim-Ar 3x	Alumínio; Vidro	1	A Construir	1,00
J40	5,43×1,48	Maxim-Ar 3x	Alumínio; Vidro	1	A Construir	1,00
J41	2,80×1,50	Maxim-Ar 3x	Alumínio; Vidro	2	A Construir	1,00

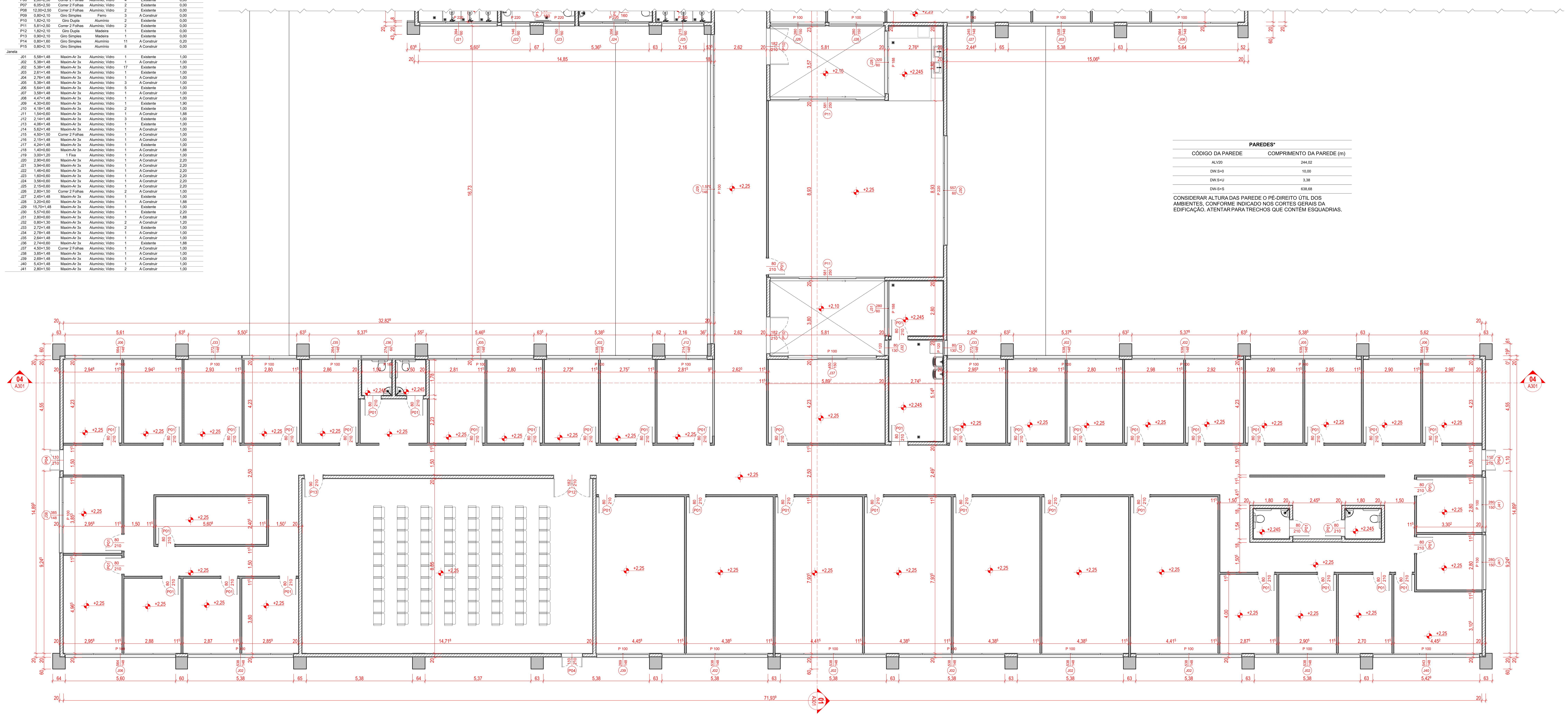

01 PLANTA CIVIL
Escala 1:75

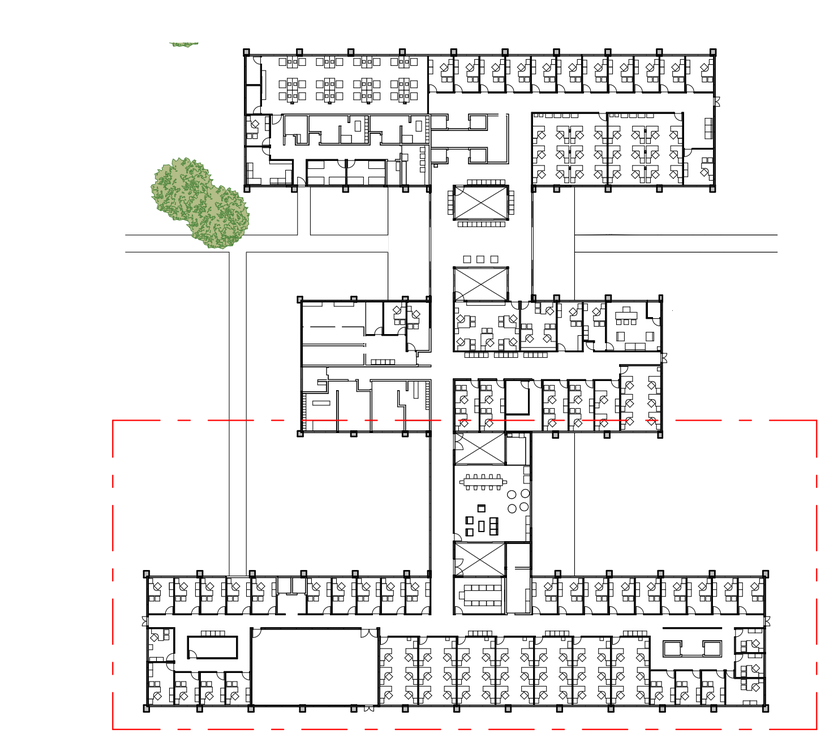

02 PLANTA-CHAVE
Escala 1:1000

PAREDES*	
CÓDIGO DA PAREDE	COMPRIMENTO DA PAREDE (m)
ALV20	244,02
DW.S+0	10,00
DW.S+U	3,38
DW-S+S	638,68

CONSIDERAR ALTURA DAS PAREDE O PÉ-DIREITO ÚTIL DOS AMBIENTES, CONFORME INDICADO NOS CORTES GERAIS DA EDIFICAÇÃO. ATENTAR PARA TRECHOS QUE CONTÉM ESQUADRIAS.

ALV20 - ALVENARIA DE BLOCO CERÂMICO VAZADO, REBOCADA E PINTADA EM AMBAS AS FACES (ESPESSSURA 20 cm).

DW.S+S
DRYWALL 115/90/600/1S+1S- PET 75
PLACA DE GESSO ACARTONADO KNAUF STANDART 12,5mm
PERFIS DE 90mm/ PAINEL EM LÃ DE ROCHA 75mm
PLACA DE GESSO ACARTONADO KNAUF STANDART 12,5mm

DW.S+U
DRYWALL 115/90/600/1S+1U - PET 75
PLACA DE GESSO ACARTONADO KNAUF RU 12,5mm
PERFIS DE 90mm/PAINEL EM LÃ DE PET 75mm
PLACA DE GESSO ACARTONADO KNAUF STANDART 12,5mm

DW.S+0
DRYWALL 95/70/600/1S
PLACA DE GESSO ACARTONADO KNAUF STANDART 12,5mm
PERFIS DE 70mm

REV.	DESCRIÇÃO	MODIFICADO POR	DATA
00			26/05/2026

OBSERVAÇÕES

1. DIMENSÕES EM CENTÍMETROS, NÍVEIS EM METROS;
2. OS VALORES DAS COTAS PREDOMINAM SOBRE OS DESENHOS;
3. TODAS DIMENSÕES DE BANCADAS, ARMÁRIOS E DEMAIS ITENS DE MARMORARIA E MARCENARIA DEVEM SER REVISADAS E APROVADAS JUNTO AO(S) ARQUITETO(S);
4. CONFERIR MEDIDAS *IN LOCO*;
5. DÚVIDAS DEVEM SER ESCLARECIDAS JUNTO AO(S) AUTOR(ES) DO PROJETO;
6. OS DIREITOS AUTORAIS DO PROJETO SÃO PROTEGIDOS POR LEI, SENDO VETADA SUA ALTERAÇÃO SEM AUTORIZAÇÃO EXPRESSA DO AUTOR.

VITORINO ARQUITETURA
Av. Cesário Alvim, 3550 sala 302 Uberlândia/MG
Contato (whatsapp): 34 3258 7248

REFORMA DO EDIFÍCIO NA AVENIDA GABRIELA JUNQUEIRA DE FREITAS 333

CÓD. PROJETO: ART06

CLIENTE
ESTADO DE MINAS GERAIS
AVENIDA GABRIELA JUNQUEIRA DE FREITAS, 333 LOTE 01-A1B, QUADRA 01, BAIRRO JD. PATRÍCIA UBERLÂNDIA MG

OBRA
AVENIDA GABRIELA JUNQUEIRA DE FREITAS, 333 LOTE 01-A1B, QUADRA 01, BAIRRO JD. PATRÍCIA UBERLÂNDIA MG

CIVIL

LIBERADO PARA OBRA

PROJETO EXECUTIVO

Arq. Amanda Pires Lopes
Projeto Arquitetônico

Arq. Henrique Vitorino S. Alves
Projeto Arquitetônico

ESTADO DE MINAS GERAIS
Cliente (05.461.142/0001-70)

Projetista	Arq. Henrique Vitorino S. Alves
CAU MG	A57336-1
Projetista	Arq. Amanda Pires Lopes
CAU MG	CAU A256883-7
Resp. Técnico	NÃO DEFINIDO
Registro R.T.	NÃO DEFINIDO
Data Emissão	26/05/2026
Desenhado por	APL
Aprovado por	HVA

A106